

Barrières urbaines inox

Barrières urbaines

Notre gamme de barrière inox permet de séparer et partager l'espace urbain pour une ville plus sûre et élégante.

L'inox dans le mobilier urbain véhicule une image d'élégance et de modernité qui s'intègre parfaitement dans un milieu néo-urbain. Matériau par définition inoxydable, durable, d'un entretien facile et d'une durée de vie exceptionnelle, le mobilier urbain inox est la solution idéale pour les collectivités qui cherchent à associer performance et design.

Notre gamme de barrières inox peut également associer du bois, autre matériau noble qui véhicule une forte image Développement Durable pour des combinaisons innovantes et personnalisées.

Notre gamme inox se décline dans d'autres mobiliers tels que les corbeilles pour donner une cohérence aux aménagements urbains afin de valoriser les territoires et créer une identité propre à chaque collectivité.



les services

Pensez-y, les équipes Signature réalisent aussi l'installation et la maintenance de vos équipements




pose



maintenance



- **DURABLES ET RESISTANTES** elles sont conçues pour répondre à des besoins de protection renforcée.
- **ADAPTABLES** à tous les besoins des collectivités ainsi qu'à tous les sites urbains.



ALIZÉ - BORA



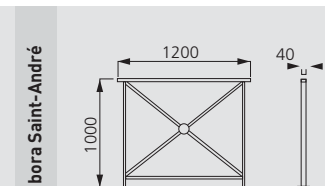
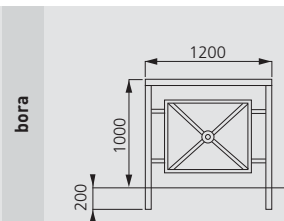
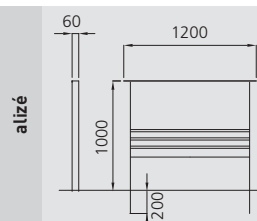
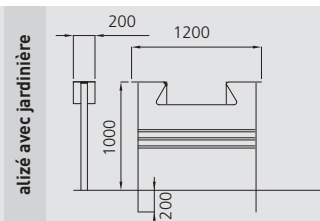
ALIZÉ

- Jardinière en tôle inox
- Montants en plat inox
- Finition brossé ou poli brillant



BORA

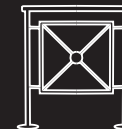
- Piètement tube inox
- Cadre croix de Saint-André
- Finition brossé ou poli brillant
- Main courante bois exotique ou inox



Le bois utilisé est certifié FSC
(Forest Stewardship Council pour gestion durable des forêts)

| ARTICLE | DIMENSIONS | CONFIGURATION |
|--------------------------------|------------------|--------------------------|
| BARRIÈRE ALIZÉ AVEC JARDINIÈRE | 1200 x 1000 | Sur platine ou à sceller |
| BARRIÈRE ALIZÉ | 1200 x 1000 | Sur platine ou à sceller |
| BARRIÈRE BORA INOX ET BOIS | 1200 X 1000 | Sur platine ou à sceller |
| BARRIÈRE BORA SAINT-ANDRE | 1200 x 40 x 1000 | Sur platine ou à sceller |

HARMATTAN - SIROCCO - TRAMONTANE



HARMATTAN

- Main courante en tube ovoïde
- Montants en plat inox
- Finition brossé ou poli brillant



SIROCCO

- Main courante et barreaudage tube rond inox
- Piètement en plat inox
- Finition brossé ou poli brillant

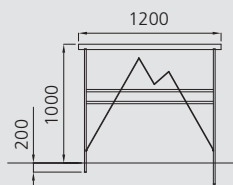


TRAMONTANE

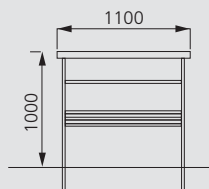
- Main courante ronde et montants ovoïdes
- Barreaudage tube inox
- Finition brossé ou poli brillant



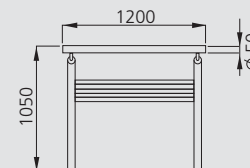
harmattan



sirocco



tramontane



| ARTICLE | DIMENSIONS | CONFIGURATION |
|---------------------|-------------|--------------------------|
| BARRIÈRE HARMATTAN | 1200 x 1000 | Sur platine ou à sceller |
| BARRIÈRE SIROCCO | 1100 x 1000 | Sur platine ou à sceller |
| BARRIÈRE TRAMONTANE | 1200 x 1050 | Sur platine ou à sceller |